



眩しいほどの真っ白な空間に、きりとしたダーク色が映える、スタイリッシュな雰囲気。

わんちゃんのご様子はいかがですか？

くぐり窓が大活躍しています。私たちが寝ている間にも、自由に行き来しているようです。家族がドアを開けてあげることなくなったので、気持ちが楽になりました。床材を変えてから、失敗することも少なくなりましたし、掃除もしやすく快適です。

お気に入りの場所はありますか？

回遊できる間取りがとても便利で気に入っています。光を取り入れやすいドアの配置や白い床にしたのも正解でした！



ご主人の書斎コーナー。見せながらの収納もできる大容量の収納棚です。建具や棚の扉はダークブラウンですが、重すぎず爽やかでモダンな雰囲気になりました。




回遊型になっている廊下は明かり取りの窓がついており、明るい雰囲気。わんちゃん走り回る姿が目に見えます。

爽やかな朝と夜の落ち着いた雰囲気が楽しめるダイニング。きらっとしたペンダントも素敵です。



リビングと廊下の間に設けられたスケルトンの扉。洋室の引戸を開けておくと夕日が差込みます。




リフォームのきっかけは？

以前、おじいちゃんが使っていたお部屋のスペースを、活用することになったのがきっかけです。

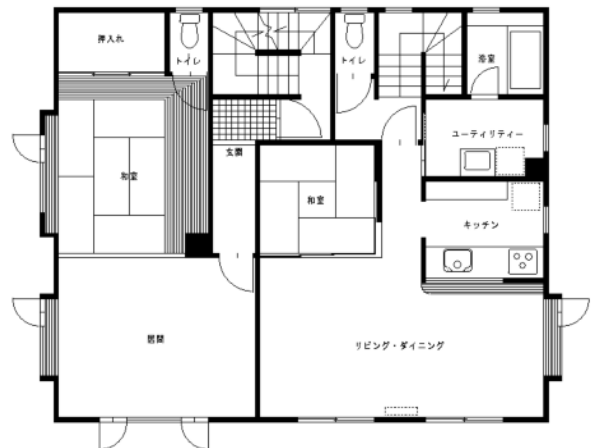
リフォームのポイントは？

「明るさ」が一番のポイントでした。和室の部分の暗さが気になっていたため、今回は部屋の隅まで光を入れたいと思い、壁や床などにはできるだけ白い素材を選びました。また、動線や、ペットが快適に過ごせる空間について家族でよく話し合いました。

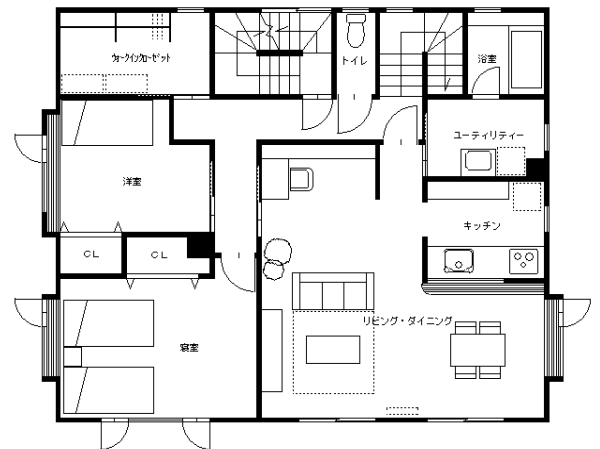


可愛い、親子のわんちゃん。3階への階段室と廊下との間の扉は自由に行き来ができるように、わんちゃん専用のくぐり窓付きです。

BEFOR



AFTER



担当者より

奥様と3階に住むお義母様がとても仲が良く、最初は本当の親子かと思うほどでした。野球をこよなく愛するご主人とお伺いする度に大歓迎してくれるわんちゃん達。更に行き来しやすくなった後のにぎやかな生活が思い浮かびます。

リフォーム概要

2F面積97.20㎡ 築14年 3階建ての2階部分

■リフォーム内容■

床フローリング張替・クロス張替・建具取替・間仕切変更
収納棚・照明器具 家具別途 total:約300万円 工期:3週間